

Fribourg

Pérolles 33
Tél. (037) 2 55 33

Genève

Rue du Rhône 19
Quai Besançon-Hugues 20
Tél. (022) 24 20 04

Lausanne

Rue St-Laurent 27
Tél. (021) 22 65 02

Lugano

Corso Pestalozzi 14
Tél. 091 / 2 59 59

Pêches Sportives

Catalogue d'articles de pêche

11^e édition — 1969



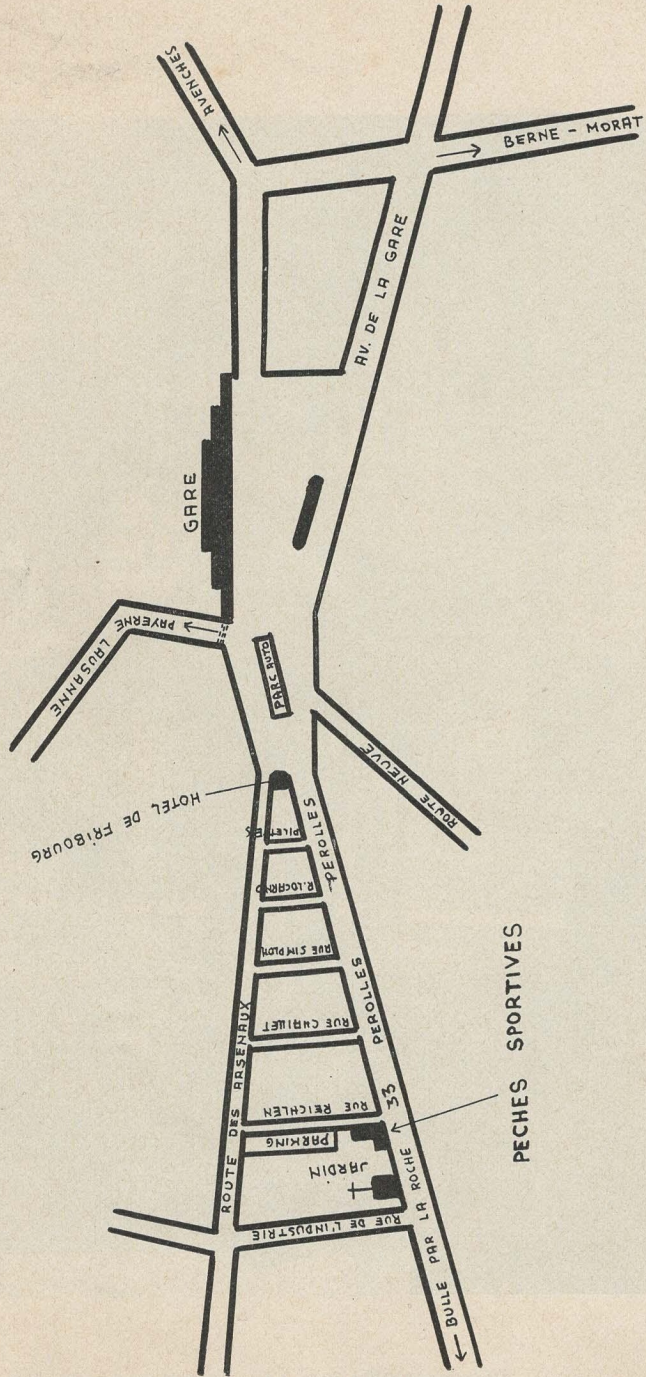
FRIBOURG



Vitrine de Noël
Côté boulevard de Pérolles

FRIBOURG

Plan de situation du magasin de Fribourg





PECHES SPORTIVES

Vue partielle du magasin de Genève

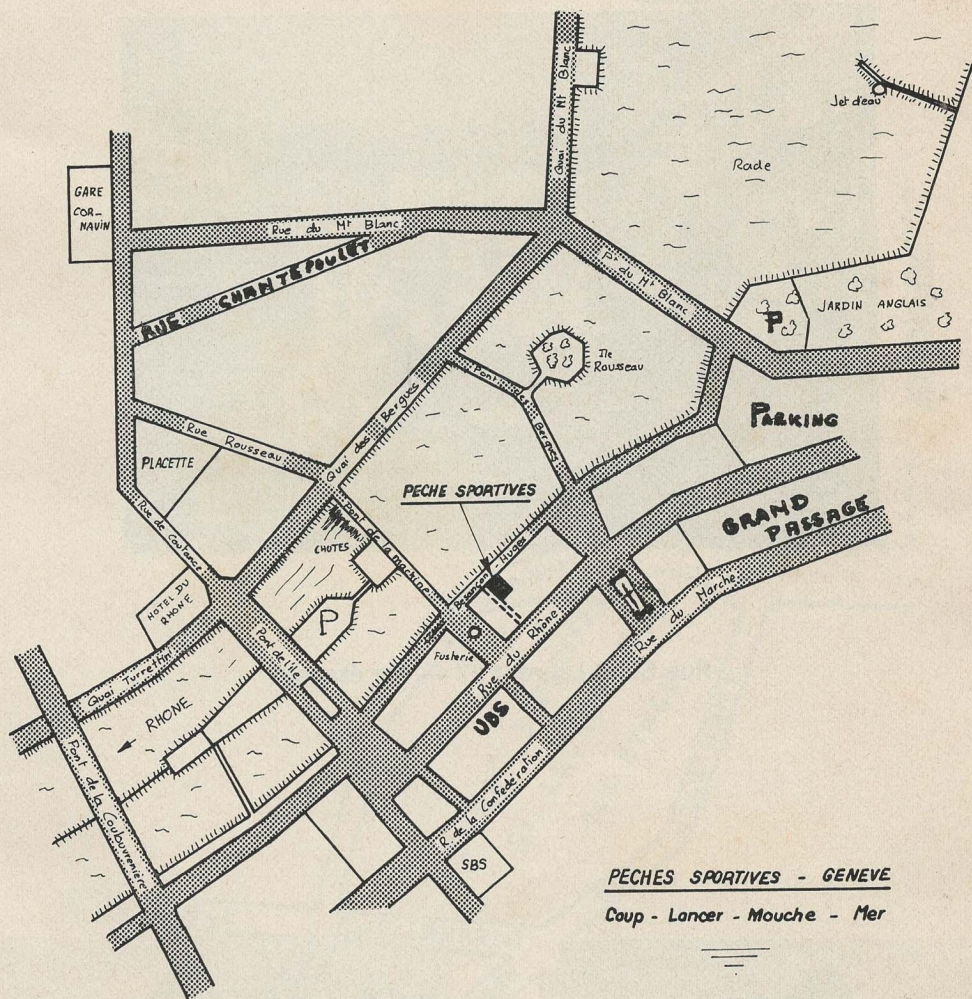


Photo prise du quai Besançon-Hugues



GENÈVE

Plan de situation du magasin de Genève





LAUSANNE

Vue partielle du magasin de Lausanne

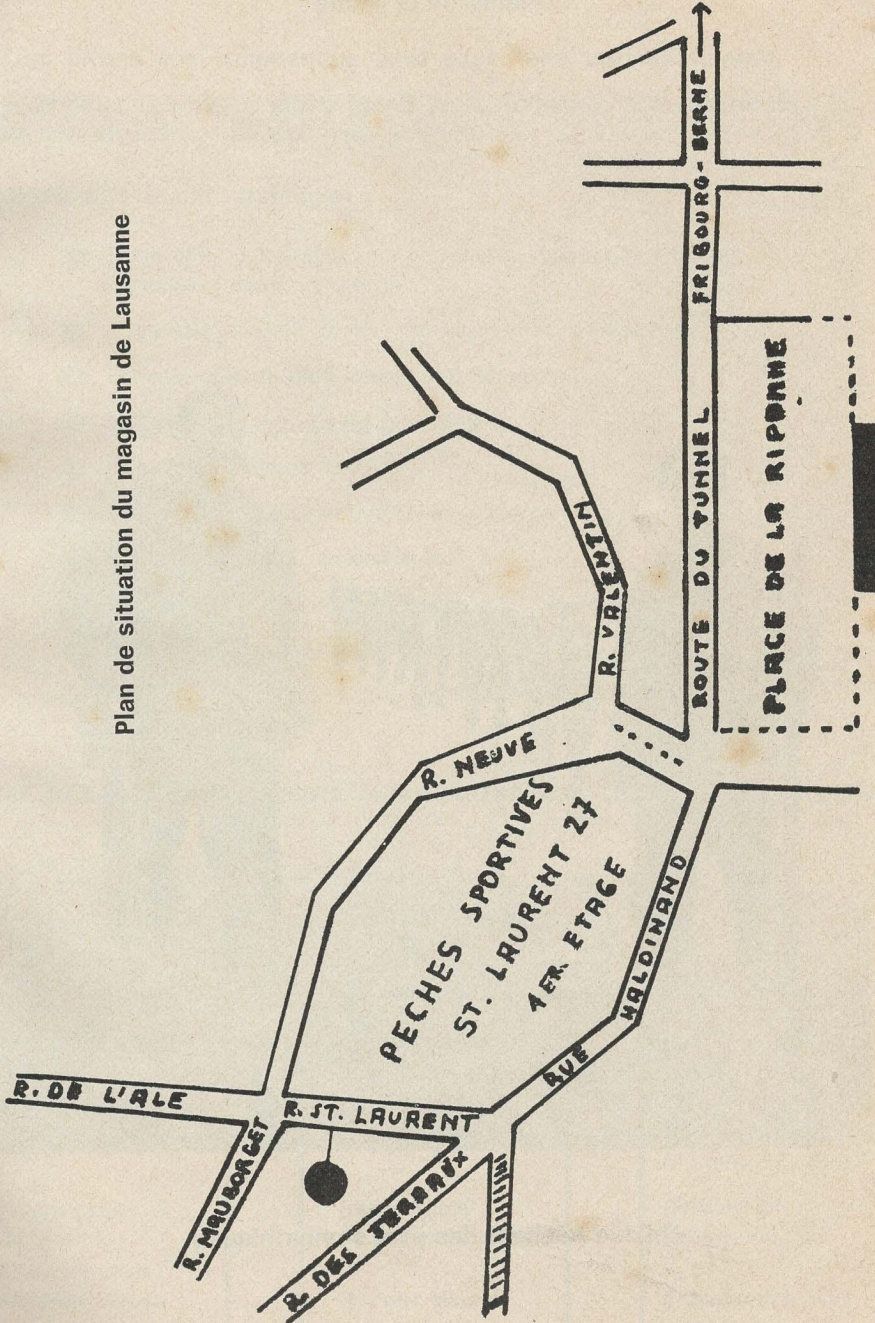



Rue Saint-Laurent 27 — 1er étage




LAUSANNE

Plan de situation du magasin de Lausanne





660.001



660.004



660.003

Viroles doubles

en laiton, avec contre viroles, pour cannes.

∅ extér. en mm.	7	8	9	10	11
No 660.001 Fr.	1.10	1.10	1.10	1.30	1.40
∅ extér. en mm.	12	13	14	15	16
No 660.001 Fr.	1.40	1.40	1.40	1.40	1.70
∅ extér. en mm.	17	18	19	20	21
No 660.001 Fr.	1.70	1.70	1.70	2.10	2.10
∅ extér. en mm.	22	23	24	25	26
No 660.001 Fr.	2.10	2.10	2.10	2.10	2.30
∅ extér. en mm.	27	28	29	30	31
No 660.001 Fr.	2.30	2.30	2.50	2.50	2.50

Viroles américaines

pour cannes à lancer et cannes à mouches, en acier nickelé, avec contre virole.

∅ int. en mm. virole	5	6	7	7 1/2	8	8 1/2
∅ int. en mm. c. vir. 4		5	6	6 1/2	7	7 1/2
No 660.003 Fr.	0.80	0.90	1.—	1.—	1.—	1.10
∅ int. en mm. virole		9	9 1/2	10		
∅ int. en mm. contre virole		8	8 1/2	9		
No 660.003 Fr.		1.20	1.30	1.40		

Viroles américaines

« Featherweight », eloxées or, très légères, avec bague caoutchouc.

∅ ext., gros bout	9,4	9,9	10,2	10,9	11,3
No 660.005 Fr.	5.30	6.20	6.40	6.80	7.10
∅ ext., gros bout		11,7	12	12,5	13
No 660.005 Fr.		7.30	7.70	7.90	8.20


Viroles doubles à diminution

en laiton, avec contre viroles, qualité supérieure. Ce nouveau modèle permet l'ajustage de 2 brins différents malgré une différence de 2 à 5 mm. et ceci sans polir une partie de la canne.


Avec contre virole diminuée de		1 mm	2 mm	3 mm
No 660.004	8 à 12 mm.	Fr. 3.—	3.40	3.80
No 660.004	13 à 15 mm.	Fr. 3.40	3.80	4.20
No 660.004	16 à 20 mm.	Fr. 4.20	4.60	5.—
No 660.004	21 à 25 mm.	Fr. 4.80	5.20	5.60
No 660.004	26 à 29 mm.	Fr. 5.80	6.20	6.60




620.001




620.004



620.005



620.000



620.011



620.010



620.009

LES PORTE-MOULINETS POUR CANNES A PECHE

Porte-moulinet automatique

avec ressort, le plus pratique, le meilleur dans le genre.
No 620.000 long. 18 cm.

Fr. 3.—

Porte-moulinet

plaque porte-moulinet à visser avec sachet contenant 6 vis.
No 620.001 long. 15 cm. bronzé

Fr. 0.85

Porte-moulinet

bague métal léger pour poignée liège.

No 620.004 ϕ ext. en mm. 20-29 la paire

Fr. 1.60

No 620.004 ϕ ext. en mm. 30-32 la paire

Fr. 1.80

No 620.004 ϕ ext. en mm. 33-35 la paire

Fr. 2.—

No 620.004 ϕ ext. en mm. 36-37 la paire

Fr. 2.40

Porte-moulinet

rondelles en caoutchouc.

ϕ int. en mm. 18 20 22

No 620.005 la pièce **Fr.** 0.40 0.50 0.60

Porte-moulinet vissant (jusqu'à épuisement du stock)

uniquement pour canne à mouche, très léger, long. 8,5 cm.

No 620.009 ϕ int. en mm. 14.

Fr. 6.10

Porte-moulinet vissant (jusqu'à épuisement du stock)

uniquement pour cannes à mouche, fabrication très soignée, en matière plastique renforcée.

ϕ int. en mm. 10 11 12 13

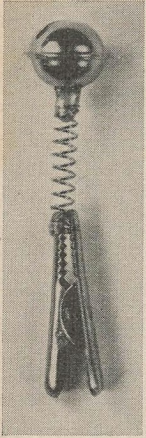
No 620.010 **Fr.** 3.70 3.70 3.70 3.70

Porte-moulinet vissant (jusqu'à épuisement du stock)


spécial pour cannes à lancer, fabrication soignée en matière plastique renforcée.

ϕ int. en mm. 14 15 16

No 620.011 **Fr.** 4.80 4.80 4.80



349.61



695.001

695.002

Grelotière pour canne

se fixe grâce à une pince sur n'importe quelle partie de votre canne. Idéal pour la pêche au brochet et la pêche de fond.

No 349.61 la pièce

Fr. 1.10

Poignée liège (Jusqu'à épuisement du stock)

avec porte-moulinet vissant, pommeau plastique.

long. 35 cm.

∅ int. tube en mm. 10 11 12 13

No 695.002 Fr.

11.— 11.— 11.— 11.—

Poignée liège (jusqu'à épuisement du stock)


avec porte-moulinet vissant, pommeau plastique.

long. 40 cm.

∅ int. du tube en mm. 10 11 12 13

No 695.002 Fr.

12.— 12.— 12.— 12.—



690.006

690.005

Poignée liège (Jusqu'à épuisement du stock)

fabrication soignée, bague porte-moulinet, tube intérieur métal.

tube ∅ int. en mm. 8 10 12 14

No 695.003 long. 30 cm.

Fr. 9.50 9.50 9.50 9.50

Lance pour canne

en aluminium, s'adapte sur toutes les cannes avec pas de vis.

No 690.005 la pièce

Fr. 1.—

Lance pour canne

en métal poli, exécution très soignée, spécial pour cannes «Parabolic».

No 690.006

Fr. 5.30

Sangles pour cannes

en caoutchouc avec crochets métalliques, idéale pour attacher rapidement plusieurs cannes.

No 691.001 long. 23 cm.

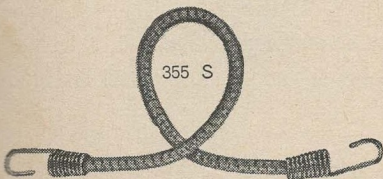
la paire **Fr. 2.30**

Sangles pour cannes

cordon élastique avec crochets métalliques. Fabrication soignée.

No 691.002 long. 22 cm.


la paire **Fr. 1.50**



650.001

Cannes «Luxor»

Il n'est plus nécessaire de présenter ces cannes, qui sont universellement connues et appréciées depuis de nombreuses années. Ce sont d'excellentes cannes en bambou «Pingona», montées avec anneaux «Chromex» et viroles à succion spéciales en maillechort. Leur action et leur robustesse ont fait leur réputation. Elles sont toutes livrées dans un beau fourreau de toile et avec bon de garantie.



2700.32-35

Cannes «Luxor-Luxe» en bambou trempé

Ces cannes de haute qualité sont les mêmes que les cannes «Luxor», mais en bambou **trempé**. Cette trempe donne au bois, comme à l'acier, une dureté et une nervosité plus grande. On obtient donc avec la même canne une gamme de puissance plus étendue et une action plus nerveuse. De plus, elles sont plus luxueuses que la canne «Luxor», la sélection des matières premières est encore plus sévère et le contrôle plus poussé. C'est véritablement la canne de luxe, possédant une large gamme de puissance, d'une très belle présentation, que tout pêcheur sera fier de posséder et dont il tirera le maximum de précision, de distance et d'agrément.

Cannes «Télébolic» en bambou trempé

Les cannes «télébolic» ont été créées par Ch. Ritz. Leur action de pointe à cônes multiples a été très étudiée pour obtenir une précision et une puissance remarquables. Moins longues que les «Luxor-Luxe», elles ont un talon plus court que le scion, de façon que ce scion puisse donner le maximum de sa puissance. Elles conviennent plus spécialement aux petites rivières, à la pêche en wading et à toute pêche nécessitant une grande précision.


Ces cannes sont d'une classe exceptionnelle par leur action, leur précision, la qualité des matières premières employées et les soins méticuleux apportés à toute leur fabrication.

Ce sont elles qui se sont adjugé la plupart des records du monde de précision. Ce sont des cannes de très grande classe.

L'ULTRA-LEGER ET LA PECHE DE SURFACE

Cette pêche se pratique de plus en plus, en été, par eaux basses et très claires, au moment où les leurres habituels ne donnent plus rien. Cette belle pêche de surface est une pêche extrêmement sportive, car on utilise de fins fleurets et des lignes de 10 à 16/100. Le poignet du pêcheur ne doit pas être brutal et sera secondé par un moulinet ayant un frein très sensible. La canne fléchira sous les coups de tête du poisson. Il est même curieux de constater qu'un poisson, déjà de belle taille, se laisse amener à l'épuisette sans trop de mal sur du matériel aussi léger. Ceci parce que cet ensemble : canne, ligne et frein, ne lui oppose aucune résistance brutale, mais au contraire une simple traction légère mais constante.

Ce n'est évidemment pas une pêche de débutant, mais elle est passionnante pour qui sait l'utiliser.



2700.40-1-2

Les cannes pour l'ultra-léger n'admettent pas la médiocrité. Elles doivent, en effet, encaisser tous les coups, sans faiblir, malgré leur légèreté et leur finesse. Cela ne doit pas les empêcher d'être nerveuses pour pouvoir lancer des insectes naturels, plombés ou non, et des leurres très petits et très légers de 0,5 g. à 3 g. Les cannes «Télébolic» et «Luxor-Luxe» vous donneront donc toute satisfaction.

LES CANNES EN BAMBOU REFENDU «PEZON MICHEL»

«Recriz»

en bambou refendu, fabrication française de «Pezon et Michel», anneaux chromés, poignée liège, action moyenne, fourreau.

No 2700.10 2 x 90 cm. 4 g. à 8 g., poids 130 g. **Fr. 55.—**

No 2700.11 2 x 110 cm. 5 g. à 10 g., poids 175 g. **Fr. 59.—**

No 2700.12 2 x 110 cm. 10 g. à 20 g., poids 175 g. **Fr. 59.—**

«Luxor»

en bambou refendu trempé, anneaux «chromex», poignée liège, viroles à succion spéciales en maillechort fourreau. Une canne parfaite.

No 2700.20 2 x 110 cm. 3 g. à 8 g., poids 140 g. **Fr. 119.—**

No 2700.21 2 x 110 cm. 4 g. à 10 g., poids 160 g. **Fr. 119.—**

No 2700.22 2 x 110 cm. 8 g. à 18 g., poids 170 g. **Fr. 119.—**

No 2700.23 2 x 110 cm. 10 g. à 24 g., poids 190 g. **Fr. 119.—**

«Luxor Luxe»

en bambou refendu, trempé, fabrication française de «Pezon et Michel», anneaux «chromex», viroles à succion spéciales en maillechort, poignée liège, fourreau.

No 2700.29 2 x 90 cm. 2 g. à 5 g., poids 120 g. **Fr. 139.—**

No 2700.30 2 x 90 cm. 5 g. à 10 g., poids 120 g. **Fr. 139.—**

No 2700.31 2 x 90 cm. 8 g. à 15 g., poids 120 g. **Fr. 139.—**

No 2700.31A 2 x 110 cm. 1/2 à 8 g., poids 150 g. **Fr. 150.—**

No 2700.32 2 x 110 cm. 5 à 10 g., poids 150 g. **Fr. 150.—**

No 2700.33 2 x 110 cm. 4 g. à 18 g., poids 150 g. **Fr. 150.—**

No 2700.34 2 x 110 cm. 10 g. à 25 g., poids 150 g. **Fr. 150.—**

No 2700.35 2 x 110 cm. 15 g. à 30 g., poids 150 g. **Fr. 150.—**

«Télébolic»

en bambou refendu, trempé, fabrication française de «Pezon et Michel», anneaux «chromex», poignée liège, fourreau.

No 2700.42 long. 183 cm. 1/2 g. à 4 g., poids 110 g. **Fr. 160.—**

No 2700.40 long. 183 cm. 3 g. à 7 g., poids 110 g. **Fr. 160.—**


No 2700.41 long. 183 cm. 6 g. à 12 g., poids 130 g. **Fr. 160.—**

POUR L'ULTRA LEGER ET LA PECHE DE SURFACE

«Luxor Luxe»

en bambou refendu trempé, anneaux chromés dur, poignée liège, viroles à succion, fourreau.

No 2700.38 2 x 105 cm. 1/2 g. à 3 g., poids 100 g. **Fr. 150.—**



3600.02



LES MOULINETS ANGLAIS A CLIQUET DOUX

Avec cliquet spécial extra doux et inusable pour ferrage du poisson à l'aide du moulinet.

Note : Il existe deux méthodes de ferrage en mouche sèche :


La première consiste à ferrer le poisson en tenant la queue de rat levée sur la main gauche. Il est donc très difficile de retenir juste ce qu'il faut afin d'éviter la casse consécutive à un ferrage trop violent.


La deuxième méthode consiste à ferrer à l'aide exclusive du moulinet. C'est la méthode chère aux anglais qui nécessite un moulinet à cliquet extra doux évitant toute casse qu'elle que soit le ferrage. C'est pour satisfaire aux désirs des pêcheurs préférant la seconde méthode que nous offrons cette série de moulinets spéciaux.




3600.07

Prix voir page 276






3600.08



3600.15



3600.05

LES MOULINETS SIMPLES AVEC CLIQUET SERIE POPULAIRE A PRIX AVANTAGEUX

«Pflueger» (voir page 271)

très beau moulinet en métal, col. noir, tambour argenté, flasques largement ajourées, cliquet. Exécution très soignée.

No 3600.07 ϕ 90 mm., poids 110 g.

Fr. 23.—

«Pêches Sportives»

joli moulinet à mouche en métal, flasques ajourées, qualité supérieure, coloris noir/beige.

No 3600.08 ϕ 75 mm., poids 150 g.

Fr. 16.50

Moulinet à mouche «Kneubühler» (voir page 271)

fabrication suisse, qualité supérieure, avec cliquet facultatif, frein extra sensible, flasques ajourées.

No 3600.02 ϕ 85 mm., poids 195 g.

Fr. 29.50

SERIE DE LUXE

«München» (Jusqu'à épuisement du stock)

moulinet à mouche, fabrication allemande, cliquet facultatif, frein réglable, flasques ajourées, col. gris argent.

No 3600.15 ϕ 90 mm., poids 175 g.

Fr. 27.—

TROIS MODELES SANS CLIQUET MAIS AVEC FREIN

«Cador» (Jusqu'à épuisement du stock)

fabrication française, exécution soignée, frein sensible et indé-régla-ble guide fil en métal chromé, col. : noir.

No 3600.09 ϕ 80 mm., poids 130 g.

Fr. 32.—

«Silentreel» (Jusqu'à épuisement du stock)

en alliage léger, alu-
mité vert inaltérable, très soigné, protège fil en métal chromé, frein réglable et très doux, bobine aluminium poli, un moulinet de grande classe.

No 3600.05 ϕ 82 mm., poids 135 g.


Fr. 48.—

«Lemax»


fabrication suisse, qualité irréprochable, cliquet doux, frein réglable, anneau guide fil. Un moulinet de présentation luxueuse et d'une solidité exceptionnelle.

No 3600.18 ϕ 82 mm., poids 160 g.


Fr. 55.—



Quick 25



Quick 45



Quick 55

Quick 25

Cenouveau moulinet à mouches en métal léger est un produit de précision D-A-M de construction solide et durable et de haute qualité, indiqué aussi pour la pêche au coup.

Données techniques

1. Frein silencieux et réglable.
2. Indiqué aussi bien pour droitier que pour gaucher.
3. Cric de bobine avec possibilité de le mettre hors de marche.
4. Toutes pièces protégées contre la corrosion.
5. Couleur : Marron doré éloxé.
6. Dimension : Diamètre du carter : 90 mm.
7. Poids du moulinet : environ 130 g.

Quick 25

Fr. 28.50

Quick 45

Avec ce nouveau moulinet à mouches en métal léger vous possédez un matériel de pêche de précision de très haute qualité. Les nombreux avantages techniques nouveaux et la robustesse de ce moulinet à mouches garantissent une sûreté et une durabilité presque illimitées. Indiqué aussi pour la pêche au coup.

Données techniques

1. Nouveau frein réglable, efficace seulement au déroulement du fil.
2. Indiqué pour droitier aussi bien que pour gaucher.
3. Tambour de fil facilement démontable par pression de manette.
4. Cric de bobine avec possibilité de le mettre hors de marche.
5. Tôles glissantes chromées protégeant les soies.
6. Bobine de fil avec douille Sinter à auto-lubrification marchant sur axe d'acier affilé.
7. Toutes pièces extérieures du moulinet construites de façon qu'elles ne constituent plus d'«attrapes-fil».
8. Toutes pièces protégées contre la corrosion.
9. Couleur : Marron doré éloxé.
10. Dimensions : diamètre du carter : 90 mm
11. Poids 175 g.

Quick 45

Fr. 35.—

Quick 55


Avec ce nouveau moulinet à mouches en métal léger vous possédez un matériel de pêche de précision de très haute qualité. Les nombreux avantages techniques nouveaux et la robustesse de ce moulinet à mouches garantissent une sûreté et une durabilité presque illimitées.

Données techniques 1 à 9 voir Quick 45

10. Dimensions : diamètre du carter : 90 mm
largeur du carter : 35 mm.
11. Poids 185 g.

Quick 55

Fr. 36.—

**«Daiwa»**

fabrication japonaise, qualité supérieure, levier permettant d'enlever en 2 secondes le tambour du moulinet, cliquet, réglable, 1 flasque ajourée. Col. gris foncé.

No 3600.14 ϕ 85 mm., poids 110 g.


Fr. 29.50

MOULINETS ANGLAIS**«Intrépid Super»**

idem, mais présentation encore plus luxueuse et tension du cliquet réglable.

No 3600.16 ϕ 80 mm., poids 120 g.

Fr. 35.—



3600.24

«Hardy» Hydra (jusqu'à épuisement du stock)

fabrication très soignée, levier pour enlever le tambour, cliquet doux et régulier, col. gris foncé, tambour argenté. Présentation luxueuse.

No 3600.20 ϕ 80 mm., poids 100 g.

Fr. 49.—

«Hardy» The Gem

idem, mais avec tension du cliquet réglable.

No 3600.21 ϕ 80 mm., poids 100 g.


Fr. 45.—

«Crack 700»

modèle Sedge. Superbe moulinet pour la pêche à la mouche d'une qualité exceptionnelle. Le meilleur dans le genre. Flasques ajourées, bobine démontable en quelques secondes.

No 3600.24 ϕ 80 mm., poids 130 g.

Fr. 42.—



3600.23

«Farlow's»

très beau moulinet à mouche, fabrication anglaise, flasques ajourées, bobine pouvant s'enlever instantanément, cliquet réglable gaucher ou droitier. Présentation luxueuse.

No 3600.23 ϕ 85 mm., poids 175 g.


Fr. 59.—

«Hardy» L.R.H. Lightweight


ce qui se fait de mieux. Ce moulinet est équipé d'un levier permettant d'enlever le tambour instantanément. Avec tension de cliquet réglable. Col. gris, tambour argenté.

No 3600.22 ϕ 80 mm., poids 90 g.


Fr. 98.—




3600.20




3600.21



3600.16



3600.22



3650.00


Les moulinets automatiques sont de plus en plus utilisés. Ils sont très pratiques car ils permettent de récupérer la soie rapidement plutôt que de la laisser trainer sur le sol au risque de marcher dessus ou de l'accrocher. Ils sont un peu plus lourd que les moulinets simples. Nous vous proposons toute une série allant du modèle populaire au modèle grand luxe. La pêche à la mouche exigeant un matériel parfait nous vous conseillons de ne pas choisir parmi les moulinets bon marché.

«Fly Reel»

fabrication japonaise, large ouverture, levier de déclenchement rabattable, désamorçage du ressort, col. vert bouteille.

No 3650.00 poids 250 g.

Fr. 18.70




3650.11

«Trutt Fly» (jusqu'à épuisement du stock)

moulinet automatique, fabrication allemande, ressort doux et progressif, large ouverture permettant d'éviter l'usure de la soie, col. vert foncé.

No 3650.11 poids 290 g.

Fr. 45.—



3650.08

«Shakespeare»

modèle horizontal, fabriqué en Amérique, large ouverture, ressort doux, col. vert bouteille. Ce moulinet muni des derniers perfectionnements donnera entière satisfaction aux pêcheurs les plus exigeants.

No 3650.07 cont. soie H.D.H. poids 280 g.


Fr. 43.—

«Shakespeare»

idem, mais plus grande contenance pour soies H.C.H. et plus grandes.

No 3650.08 poids 295 g.

Fr. 55.—



mitchell 710



CARACTERISTIQUES TECHNIQUES

Poids : 280 grammes.

Ligne : D.T.6.F. 30 yards sur réserve de 25 mètres de 50/100e monofil.

Remontage complet : 10 tours de barillet.

Restitution : 120 tours de bobine, soit 20 mètres de D.T.6.F. sur backing. (Modèle déposé).
(Breveté tous pays)



POUR LA PREMIERE FOIS SUR UN

«MOUCHE AUTOMATIQUE»

Bobine instantanément démontable

Un seul bouton à tourner (**Lock-Unlock**) et la bobine se dégage de son axe ! Quelle facilité pour l'accrochage de la ligne, son changement, les interventions éventuelles et le séchage !

De plus, l'architecture très dégagée du «710» permet une surveillance intégrale de l'enroulement et du déroulement de la ligne en action de pêche.


Bien sûr la bobine «rend» du fil, même sur ressort armé au maximum grâce à une **friction incorporée**.

Guide-ligne réglable 6 positions

Le pêcheur, suivant ses habitudes, peut choisir la position qui lui est plus favorable. Quelques tours de vis et c'est fait ! Ce guide-ligne soigneusement poli est chromé dur, donc inusable.

No 3650.16 Mitchell 710

Fr. 58.50



3650.09

«Shakespeare»

idem, mais avec anti-retour permettant de fixer la soie lors de déplacements avec la canne montée. Col. bronzé.

No 3650.09 poids 295 g.

Fr. 62.50

«South Bend» (jusqu'à épuisement du stock)

en acier léger, fabrication américaine, large ouverture, ressort doux, bobine à grande contenance, exécution soignée.

No 3650.02 col. grenat-argent pods 260 g.

Fr. 49.50

«South Bend luxe» (jusqu'à épuisement du stock)

acier léger, fabrication américaine, modèle grand luxe, large ouverture avec protection acier chromé, ressort ultra doux et très progressif, fabrication soignée.

Modèle à contenance moyenne.


No 3650.04 col. grenat-argent poids 310 g.

Fr. 62.—

Modèle à grande contenance.

No 3650.05 col. grenat-argent poids 310 g.

Fr. 75.—



3650.15

«Pflueger»

superbe moulinet de fabrication américaine. Ce qui se fait de mieux, équipé d'un levier permettant de changer de bobine instantanément. Large ouverture pour la soie, ressort doux permettant de retirer la soie sans effort, muni de tous les derniers perfectionnements techniques.

No 3650.15 poids 245 g.

Fr. 68.50

Bobine de réserve

Fr. 9.40


Attention ! Ne faites pas tourner follement la bobine chargée ou non de soie après avoir remonté le ressort à fond. Les moulinets automatiques ne sont pas faits pour cela.

Les cannes à mouche

Si l'on veut juger une canne différente de celle dont on a l'habitude, on ne peut le faire qu'après un certain nombre d'heures d'entraînement en action de pêche. En effet, si on essaie une canne quelconque, connue ou inconnue, à une des premières séances de pêche de l'année, le poignet n'étant pas encore entraîné, on est incapable de la juger avec précision.

Pour être à même d'estimer la valeur exacte, les qualités et les défauts d'une canne, il faut au moins une journée en action de pêche, par temps calme et par vent ; il faut également que ces essais soient faits par **plusieurs** mains expertes.

Les montées de la truite se font par séries suivies d'arrêts. Pour avoir un maximum de chance d'acceptation, il est donc nécessaire que la canne permette de poser la mouche avec précision dans un minimum de temps et sans efforts. Il faut également qu'elle soit très efficace contre le vent.



LES CANNES A MOUCHES ANGLAISES EN BAMBOU REFENDU

SERIE DE CANNES «HARDY»

«Hardy» Perfection

fabrication anglaise, universellement connue, action anglaise inimitable, poignée liège, porte-moulinet vissant, viroles avec cran de sûreté, anneaux bridge, fourreau, une splendide canne.

- No 3500.20 2 brins, long. 2,70 m., poids 160 g. Fr. 230.—
 No 3500.21 2 brins, long. 3,00 m., poids 205 g. Fr. 240.—

de la longueur veut X pris en mes 1,75.

«Hardy» Triumph

fabrication anglaise, poignée liège, porte-moulinet vissant, anneau départ et anneau de pointe en agate, scion de réserve, fourreau, une canne soignée.

- No 3500.23 2 brins, long. 2,55 m., poids 140 g. Fr. 210.—
 No 3500.22 2 brins, long. 2,70 m., poids 160 g. Fr. 210.—

«Hardy» The C.C. de France


fabrication anglaise, poignée liège, porte-moulinet vissant, anneau départ agate, fourreau. L'action de cette canne est proche de l'action française mais dans la qualité anglaise.

- No 3500.25 2 brins 8½' (2,55 m.) poids 140 g. Fr. 210.—
 No 3500.26 2 brins 9' (2,70 m.) poids 160 g. Fr. 220.—

«Hardy» The Halford Knockabout

fabrication anglaise, poignée liège, porte-moulinet vissant, anneau départ agate, fourreau.

- No 3500.27 2 brins 9½ (2,85) poids 210 g. Fr. 295.—



3500.21

Note : La qualité et la renommée des cannes «Hardy» sont universellement connues. Elles sont considérées comme les meilleures sur le marché. Ces cannes, confectionnées avec du bambou «Palakona» et avec des viroles à suction, sont d'une qualité exceptionnelle. Souvent imitées elles n'ont pu à ce jour être égalées. Action anglaise (lente) très agréable et très douce.

LES CANNES A MOUCHE EN BAMBOU REFENDU

QUALITE :

Il est plus difficile de réaliser une bonne canne à mouche qu'une bonne canne à lancer. Les fins pêcheurs le savent bien et choisissent de préférence celles qui portent une marque connue. Pour ce genre de pêche, quelle que soit la matière employée, rien n'égale, et de loin, le bambou refendu. Il est indispensable d'employer avec celle-ci la soie qui lui convient. En cas contraire la meilleure canne aurait un mauvais rendement. Nous indiquons donc avec chaque canne la soie appropriée et nous vous demandons dans votre intérêt, de vous y tenir scrupuleusement.

Il est encore nécessaire de choisir la canne qui convient au genre de rivière généralement pêché. Il n'est évidemment pas nécessaire d'avoir une canne puissante et longue pour pêcher en petite rivière ; par contre, une canne longue et puissante est souvent utile pour lancer loin, dans de grandes rivières ou lorsque de hautes herbes en garnissent les bords. Il ne faut cependant pas exagérer, car les cannes modernes sont bien plus puissantes que les anciennes. De plus, une canne longue est forcément plus lourde et plus fatigante qu'une canne courte. Une 9 pieds peut être maintenant considérée comme longue.


Il est nécessaire de choisir une canne adaptée à son poignet et à sa personnalité ; certains préféreront une canne puissante, d'autres une canne plus molleuse ; essayez-la donc avant de l'acheter, pas seulement en la faisant travailler de la main, ce qui ne signifie rien, mais montée avec la soie voulue. Vous connaîtrez ainsi ses possibilités, compte tenu de votre poignet. Notez cependant que vous n'en connaîtrez pas immédiatement l'agrément si l'action de cette canne n'est pas la même que celle de la canne que vous utilisez habituellement. Il vous faudra quelques heures de pêche pour l'apprécier.

CANNES PARABOLIC

Elles ont été créées par Ch. RITZ, essayées et contrôlées par P. CREUSEVAUT et les meilleurs pêcheurs. Après de longs essais, elles ont été mises dans le commerce en 1938. Depuis, elles ont été sans cesse améliorées et leur action remarquable fait la joie de leur possesseur dans le monde entier. Les nombreuses victoires remportées dans les concours internationaux prouvent leurs qualités de puissance et de précision. D'ailleurs tous les sportsmen, tous les techniciens faisant autorité dans la pêche rendent hommage à leurs qualités et leurs actions exceptionnelles.

C'est cette action qui a incité Pezon et Michel à les nommer «Parabolic». En effet, elles prennent la forme d'une parabole lorsqu'elles sont courbées sous l'action des efforts du lanceur. Elles n'accusent aucun fléchissement, aucune saccade ou raideur excessive comme la plupart des autres cannes par suite de talons trop raides, de scions trop faibles et surtout par manque de renfort au centre.

Durant toutes les phases du lancer, et quel que soit l'effort auquel elles sont soumises, les cannes «Parabolic» transmettent à la soie le maximum de la force déployée par le lanceur. Il s'ensuit que la traction de la pointe du scion sur cette soie demeure constante et parfaitement équilibrée.



Détail d'une poignée de canne Parabolic Suprême.

CANNES PARABOLIC EN DEUX BRINS PEZON ET MICHEL

Elles existent en deux puissances : **Normale** et **compétition**.

L'action **normale** est celle qui est la plus mœlleuse et pour beaucoup la plus agréable.

L'action **compétition**, plus puissante, est agréable les jours de grand vent, avec une soie plus lourde. Elle convient généralement aux poignets un peu durs et à ceux qui veulent faire de longs arrachés.

«Parabolic Spéciale», action normale

en bambou refendu trempé, anneau départ chromé dur, anneau de pointe «chromex», poignée liège, porte-moulinet vissant, fourreau.

Long. totale	(8') 240 cm.	(8½') 255 cm.	(9') 270 cm.
Poids en g.	120	131	147
Soie à utiliser	H.D.H.	H.C.H.	H.C.H.

No 3500.03 Fr. Fr. 180.— Fr. 180.— Fr. 180.—

«Parabolic Spéciale», action compétition

Long. totale	(8') 240 cm.	(8½') 255 cm.	(9') 270 cm.
Poids en g.	125	150	158
Soie à utiliser	H.D.H.	H.C.H.	G.B.G.

No 3500.04 Fr. Fr. 180.— Fr. 180.— Fr. 180.—

«Parabolic Suprême», action normale

elles sont livrées avec un porte-moulinet à vis, une pomme caoutchouc et une lance. Elles sont contenues dans un fourreau et un bel étui aluminium aluminé vert. Ces cannes sont d'une qualité et d'une action inimitables.

Long. totale	(8') 240 cm.	(8½') 255 cm.	(9') 270 cm.
Poids en g.	150	161	177
Soie à utiliser	H.D.H.	H.C.H.	H.C.H.

No 3500.06 Fr. 250.— 250.— 250.—

«Parabolic Suprême», action compétition

idem, mais à action puissante.

Long. totale	(8') 240 cm.	(8½') 255 cm.	(9') 270 cm.
Poids en g.	155	180	188
Soie à utiliser	H.D.H.	H.C.H.	G.B.G.

No 3500.10 Fr. 250.— 250.— 250.—

«Parabolic Skish»


excellente canne à mouche. Sa grande précision l'a fait adopter pour les concours.

Long. totale (8½') 255 cm., poids 125 g.


Soie à utiliser H.D.H.

No 3500.11 avec étui aluminé et fourreau

Fr. 250.—



3500.10



Détail d'une poignée Parabolic sans porte-moulinet vissant.

Cannes à mouche RITZ super-parabolic P.P.P.

Les cannes P.P.P. (Puissance Progressive Parfaite) représentent la toute dernière technique dans la recherche scientifique des actions de cannes à mouche.

Toutes les cannes P.P.P. ont été spécialement étudiées pour permettre de maîtriser facilement la technique du lancer HS/HL, High Speed / High Line (Grande vitesse, Ligne Haute).

Elles sont le résultat d'années d'essai et de mise au point par Charles RITZ, en collaboration avec le champion du monde, Pierre CREUSEVAUT, et ont obtenu l'approbation unanime des meilleurs experts d'Europe et d'Amérique.

Chacune de ces cannes est une réalisation entièrement différente, faisant face à chacun des problèmes si délicats de l'art du lancer de la mouche.

En voici les principales caractéristiques :

1. Maximum de légèreté à la main.
2. Démarrage instantané de l'action.
Extrême sensibilité aux moindres impulsions du poignet.
3. Régime lent ou rapide, facultatif à toutes distances.
La longueur de la canne modifie plus ou moins ces régimes.
4. Progression de la puissance en rapport constant avec l'accentuation de la courbe.
5. Absence totale de vibrations de la pointe du scion.
6. Seules cannes à haut rendement de puissances, tout en restant **moëlleuses et souples**.
7. **Très efficace contre le vent** (50 p. 100 des journées de pêche ont du vent).
8. Réduction au minimum de l'effort du lanceur.

La rapidité d'une canne étant inversement proportionnelle à sa longueur (courte : rapide ; longue : plus lente), les longueurs des cannes P.P.P. ont été déterminées par l'action recherchée.

Le choix facultatif des trois positions :

- Pouce en-dessus : poignet souple,
- Pouce légèrement de côté : poignet raide,
- Index en-dessus : précision maximum aux distances moyennes.

Pour les cannes au-dessus de 8 pieds, les poignées extra-longues permettent, selon les besoins du lancer, de rallonger ou de raccourcir sensiblement la longueur, en déplaçant la main sans risque de gêne.

Le porte-moulinet en alliage aluminité, très robuste est du type bague à vis.

La disposition des anneaux sur les cannes P.P.P. a été spécialement étudiée pour :

1. Ne pas modifier la courbe optimum de la canne pendant les lancers.
2. Réduire au minimum le frottement de la ligne.
3. Permettre de saisir la ligne à tout moment avec facilité.

master

Type : A. Lambiotte
Référence : CS.264.S
HS/HL

8 pieds 3 pouces est la longueur adoptée par la plupart des lanceurs de concours précision. C'est aussi la meilleure longueur pour la canne universelle, pour petites, moyennes et grandes rivières, chalkstream et rivières à ombres, en wading ou du bord. Rendement uniforme à toutes distances, avec un minimum de fatigue et un maximum de précision. Convient à tous les poignets.

Action semi-rapide. Régime de lancer lent à rapide.
Longueur maximum du lancer : 22 à 25 m.
Long. 8,3 pieds (2,52 m.) Poids 147 g.
Scion 138 cm, talon 114 cm.
Poignée liège 27 cm.
Ligne à utiliser : HEH ou HDH.

No 3500.15

Fr. 420.—

fario-club

Type : Ch. Ritz
Référence : CS.266.S
HS/HL

Cette canne est plus longue que la Master, mais elle a le même type d'action. Elle allie la puissance de la Power-Plus au moelleux de la Master. Elle permet une tenue très haute de la ligne dans le lancer arrière et des distances de 25 à 28 mètres. C'est la canne favorite de Ch. Ritz et des Anglais.

Long. 8,5 pieds (2,57 m.) Poids 153 g.
Scion 138,5 cm, talon 118,5 cm.
Poignée liège 27 cm.
Ligne à utiliser : HDH ou HCH.

No 3500.16

Fr. 420.—

traün

Type : Hans
Référence : CS.268.S
HS/HL

C'est une canne créée par Hans Gebetsroither spécialement pour la pêche à la mouche sèche dans les grandes rivières à truites et à ombres. Elle se situe, comme action, entre la Master et la Power-Plus.


Long. 8,2 pieds (2,48 m.) Poids 154 g.
Scion 130 cm, talon 118 cm, poignée liège 27 cm.
Ligne à utiliser : HDH ou HCH.

No 3500.17

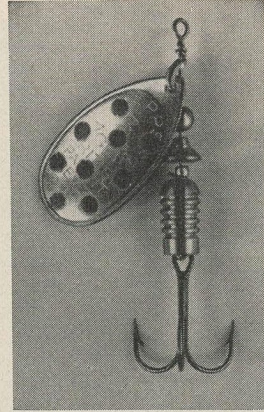
Fr. 420.—

Assortiment complet No 15

Fr. 139.—




Moulinet « Crack 100 »




5 Mepps No 2



Etui à cuillers




100 m 28 %



Canne en bambou
refendu « Recriz »
2 x 110 cm


Assortiment complet pour la mouche No 25 Fr. 280.-




Moulinet Silentreel



1 flottant



Boîte à mouche Parabolic




10 mouches Gallica ass.



Un bas de ligne




Soie Parabolic double fuseau



Une canne Parabolic spéciale avec porte-moulinet vissant 9 pieds (2,70 m)

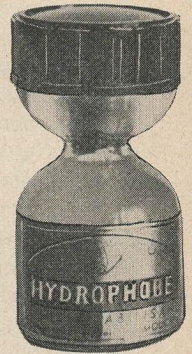
Assortiment complet pour la mouche No 26 Fr. 395.-



Moulinet automatique « Mitchell »
avec grande contenance




10 mouches « Gallica »



1 flottant




Queue de rat double fuseau



1 boîte à mouche



1 bas de ligne



Canne Parabolic
suprême 9 pieds
(2,70 mt)

Pour nos clients

1. Le catalogue est envoyé GRATUITEMENT à tous nos clients.
2. Est considéré comme client tout acheteur ayant acheté durant la saison écoulée au minimum pour un montant total de Fr. 30.—.
3. Chaque client ayant acheté durant la saison écoulée pour un montant total minimum de Fr. 50.— reçoit en plus le calendrier en couleur.
4. Les envois à choix sont envoyés exclusivement à nos clients.

Pour nos nouveaux clients

1. Le catalogue est envoyé franco port contre versement de Fr. 3.— à notre compte de chèque postal 17-6275 ou contre remboursement. Il ne sera effectué aucun envoi contre timbres poste.



Magasin et bureaux 037 / 2 55 33

Privé 037 / 2 55 33

(en dehors des heures d'ouverture, laissez sonner au moins 10 fois)



Vous êtes cordialement invités

à visiter nos magasins à FRIBOURG. Vous jugerez le choix extraordinaire que nous mettons à la disposition des pêcheurs. Ainsi vous pourrez vous rendre compte de l'effort réalisé pour mieux vous servir.